




## - Bedienungshinweise -



Weitere Informationen auf: [www.gorillatraps.com](http://www.gorillatraps.com)



1. Falls der „Haken“ im ungespannten Zustand sichtbar ist, kann die Falle nicht gespannt werden.



2. Durch das Herunterdrücken der Wippe legt sich der „Haken“ in die richtige Position.

3. In diesem Zustand kann die Falle gespannt werden.



4. Platzieren Sie den Langzeitköder in die dafür vorgesehene Köderfassung.

5. Im Anschluss wird die Falle von der hinteren Seite gespannt.



6. Achtung Verletzungsgefahr: Fassen Sie die Falle im gespannten Zustand nur am Plastik an der hinteren Seite an!

7. Berühren Sie die Falle im gespannten Zustand nicht am Bügel, da sie sonst ausgelöst werden kann.